

Tolle Basteltipps finden Sie auf www.efco.de



CERNIT ALCOHOL INKS



78 900 01



78 900 05



78 900 10



78 900 50



78 900 57



78 900 80



78 900 85



78 901 00



78 902 10



78 902 46



78 902 50



78 902 75



78 902 80



78 904 06



78 904 11



78 904 60





CERNIT ALCOHOL INKS

- Tinte auf Alkoholbasis
- Weiß, Gold, Kupfer, Silber und Perlweiss sind opak, alle anderen Farben sind transparent
- Alkoholtinten werden hauptsächlich auf Polymermasse vor dem Backen verwendet, um originelle und einzigartige Effekte und Techniken zu ermöglichen, können aber auch auf anderen Trägermaterialien wie Papier, Pappe, Holz, Darwi Modelliermassen, Glas, Leder, Metall, Stoff, Kunststoff, Keramik, Stein, Harz,... aufgetragen werden. Zur Verwendung auf einer sauberen und entfetteten Oberfläche.
- Können auch für die Kalligraphie verwendet werden, sie sind nach dem Trocknen wasserfest
- Alkoholtinten werden mit dem Pinsel, mit der Applikatorspitze oder durch Stempeln aufgetragen
- Der Reiniger dient zur Reinigung gebrauchter Materialien
- Der Verdüner wird verwendet, um die Farben flüssiger zu machen
- Die Tinten können miteinander gemischt werden, um alle möglichen Effekte zu erzielen!
- Trocknen sehr schnell an der Luft
- Glänzend nach dem Trocknen
- Flasche mit Applikatorspitze
- Säurefrei

ANWENDUNG AUF POLYMERMASSE

- Bereiten Sie eine Platte aus Cernit Polymermasse in der Farbe Ihrer Wahl vor (auf einer hellen Modelliermasse ist die Tinte noch besser sichtbar).
- Schütteln Sie die Flasche vor Gebrauch gut.
- Schützen Sie Ihre Hände, Kleidung und Arbeitsfläche.
- Tragen Sie Ihre Cernit-Tinte mit einem Tuch, einem Pinsel, mit der Applikatorspitze oder einem Stempel auf Ihre Polymermasse auf.
- Sie können auch Farben mischen, um verschiedene Effekte zu erzielen.
- Schneiden Sie Ihre Polymermasse mit einem Ausstecher aus und erstellen Sie Ihre Formen.
- Nach dem Auftragen ist die Tinte ofenfest.

TÖNUNG EINER HELLEN POLYMERMASSE






























- Kneten Sie Ihre Polymermasse, um sie weich zu machen.
- Geben Sie ein paar Tropfen Cernit Alkohol-Tinte auf die Masse und kneten Sie diese gut, damit sich die Masse mit der Tinte gut vermischt.
- Seien Sie vorsichtig, wenn Sie eine transluzente Masse einfärben, fügen Sie nicht zu viel Tinte hinzu, da dies Ihre Polymermasse undurchsichtig machen könnte.

VERWENDUNG DER CERNIT ALKOHOL-TINTE AUF METALLFOLIE

- Cernit-Tinte kann auch auf Blattgold, Bronze oder Silber aufgetragen werden, um erstaunliche Effekte zu erzielen.
- Verteilen Sie dazu die Cernit Polymermasse auf Ihrer Arbeitsfläche.
- Metallfolie auf Polymermasse auftragen und ausrollen.
- Geben Sie dann ein paar Tropfen Cernit Alkohol-Tinte auf Ihre mit der Metallfolie verzierte Polymermasse.
- Es können auch mehrere verschiedenfarbige Tinten verwendet werden, um überraschende Ergebnisse zu erzielen.

HARZ FÄRBen

- Tragen Sie den vorbereiteten Epoxyharz gemäß den Anweisungen auf Ihre Polymermasse auf.
- Geben Sie dann ein paar Tropfen Cernit Alkohol-Tinte in verschiedenen Farben auf Ihr noch flüssiges Harz.
- Erstellen Sie Muster mit einer Spitze oder einem Zahnstocher.

Art.Nr.	Beschreibung	VE	Einheit			EAN
78 900 01	Cernit Alkoholtinte, Reiniger, 20 ml	6	St			5411711460284 
78 900 05	Cernit Alkoholtinte, Verdünner, 20 ml	6	St			5411711460291 
78 900 10	Cernit Alkoholtinte, 20 ml, weiß opak	6	St			5411711460307 
78 900 50	Cernit Alkoholtinte, 20 ml, gold opak	6	St			5411711460314 
78 900 57	Cernit Alkoholtinte, 20 ml, kupfer opak	6	St			5411711460321 
78 900 80	Cernit Alkoholtinte, 20 ml, silber opak	6	St			5411711460338 
78 900 85	Cernit Alkoholtinte, 20 ml, perlweiß opak	6	St			5411711460345 
78 901 00	Cernit Alkoholtinte, 20 ml, schwarz	6	St			5411711460352 
78 902 10	Cernit Alkoholtinte, 20 ml, lagune	6	St			5411711460369 
78 902 46	Cernit Alkoholtinte, 20 ml, marineblau	6	St			5411711460376 
78 902 50	Cernit Alkoholtinte, 20 ml, nachtblau	6	St			5411711460383 
78 902 75	Cernit Alkoholtinte, 20 ml, saphir	6	St			5411711460390 
78 902 80	Cernit Alkoholtinte, 20 ml, türkisblau	6	St			5411711460406 
78 904 06	Cernit Alkoholtinte, 20 ml, lippenrot	6	St			5411711460413 
78 904 11	Cernit Alkoholtinte, 20 ml, weinrot	6	St			5411711460420 
78 904 60	Cernit Alkoholtinte, 20 ml, magenta	6	St			5411711460437 
78 904 74	Cernit Alkoholtinte, 20 ml, rubinrot	6	St			5411711460444 
78 904 75	Cernit Alkoholtinte, 20 ml, rosa	6	St			5411711460451 
78 904 95	Cernit Alkoholtinte, 20 ml, feuerrot	6	St			5411711460468 
78 906 01	Cernit Alkoholtinte, 20 ml, anisgrün	6	St			5411711460475 
78 906 12	Cernit Alkoholtinte, 20 ml, eidechse	6	St			5411711460482 
78 906 17	Cernit Alkoholtinte, 20 ml, grasgrün	6	St			5411711460499 
78 906 20	Cernit Alkoholtinte, 20 ml, smaragdgrün	6	St			5411711460505 
78 907 00	Cernit Alkoholtinte, 20 ml, gelb	6	St			5411711460512 
78 907 52	Cernit Alkoholtinte, 20 ml, orange	6	St			5411711460529 
78 907 55	Cernit Alkoholtinte, 20 ml, aprikose	6	St			5411711460536 
78 907 75	Cernit Alkoholtinte, 20 ml, rost	6	St			5411711460543 
78 908 00	Cernit Alkoholtinte, 20 ml, braun	6	St			5411711460550 
78 909 00	Cernit Alkoholtinte, 20 ml, violett	6	St			5411711460567 
78 909 05	Cernit Alkoholtinte, 20 ml, violett blau	6	St			5411711460574 